



ТЕРРИТОРИАЛЬНЫЙ ОРГАН ФЕДЕРАЛЬНОЙ
СЛУЖБЫ ГОСУДАРСТВЕННОЙ СТАТИСТИКИ
ПО ТАМБОВСКОЙ ОБЛАСТИ

Численность и заработная плата работников организаций Тамбовской области



за январь-июнь 2023 года



ТЕРРИТОРИАЛЬНЫЙ ОРГАН
ФЕДЕРАЛЬНОЙ СЛУЖБЫ
ГОСУДАРСТВЕННОЙ СТАТИСТИКИ
ПО ТАМБОВСКОЙ ОБЛАСТИ

Численность и заработная плата работников организаций

Тамбовской области

за январь-июнь 2023 года

- 01 Динамика среднесписочной численности работников крупных и средних организаций Тамбовской области
- 02 Динамика среднесписочной численности работников организаций Тамбовской области по полному кругу
- 03 Темпы роста среднесписочной численности работников по видам экономической деятельности
- 04 Динамика заработной платы работников Тамбовской области
- 05 Среднемесячная заработная плата работников Тамбовской области
- 06 Среднемесячная заработная плата работников по видам экономической деятельности
- 07 Темпы роста среднемесячной заработной платы работников Тамбовской области
- 08 Муниципальные образования с наибольшей и наименьшей заработной платой работников
- 09 Среднемесячная реальная заработная плата работников по видам экономической деятельности





ДИНАМИКА СРЕДНЕСПИСОЧНОЙ ЧИСЛЕННОСТИ РАБОТНИКОВ КРУПНЫХ И СРЕДНИХ ОРГАНИЗАЦИЙ ТАМБОВСКОЙ ОБЛАСТИ

ТЫС. ЧЕЛОВЕК

Июнь 2023 г.

198,1

в % к июню 2022 г.

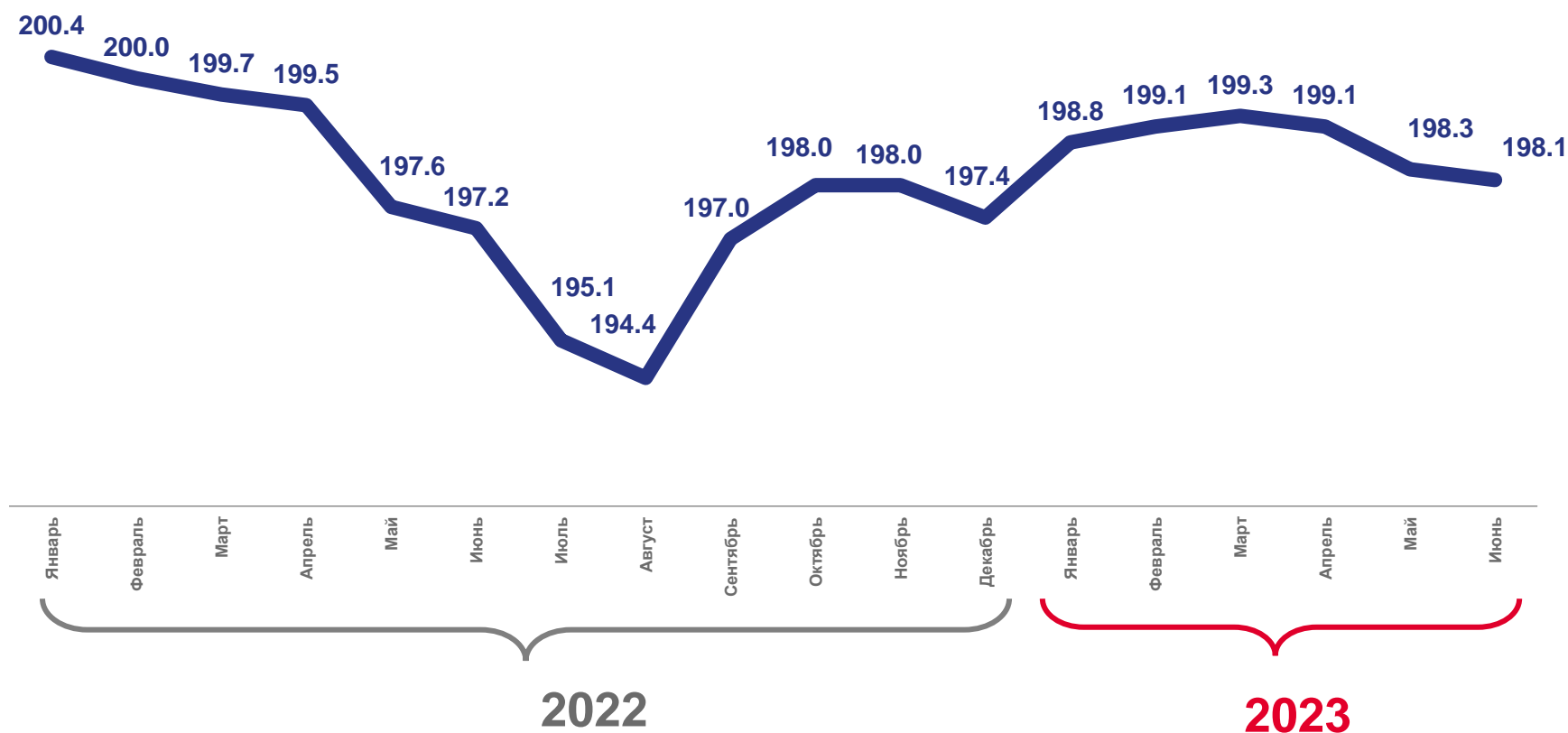
100,1

Январь-июнь 2023 г.

198,8

в % к январю-июню 2022 г.

100,5





ДИНАМИКА СРЕДНЕСПИСОЧНОЙ ЧИСЛЕННОСТИ РАБОТНИКОВ ОРГАНИЗАЦИЙ ТАМБОВСКОЙ ОБЛАСТИ ПО ПОЛНОМУ КРУГУ ТЫС. ЧЕЛОВЕК

Июнь 2023 г.

243,6

в % к июню 2022 г.

98,7

Январь-июнь 2023 г.

244,3

в % к январю-июню 2022 г.

98,8





ТЕМПЫ РОСТА СРЕДНЕСПИСОЧНОЙ ЧИСЛЕННОСТИ РАБОТНИКОВ ПО ВИДАМ ЭКОНОМИЧЕСКОЙ ДЕЯТЕЛЬНОСТИ¹⁾

ЯНВАРЬ-ИЮНЬ 2023 ГОДА В % К ЯНВАРЮ-ИЮНЮ 2022 ГОДА

| | | | | | |
|---|--|--------------|---|---|--------------|
|  | Сельское, лесное хозяйство, охота, рыболовство и рыбоводство | 101,3 |  | Деятельность финансовая и страховая | 93,6 |
|  | Обрабатывающие производства | 105,1 |  | Деятельность по операциям с недвижимым имуществом | 94,4 |
|  | Обеспечение электрической энергией, газом и паром; кондиционирование воздуха | 99,0 |  | Деятельность профессиональная, научная и техническая | 97,6 |
|  | Водоснабжение, водоотведение, организация сбора и утилизации отходов, деятельность по ликвидации загрязнений | 96,7 |  | Деятельность административная и сопутствующие дополнительные услуги | 116,6 |
|  | Строительство | 90,8 |  | Государственное управление и обеспечение военной безопасности; социальное обеспечение | 97,6 |
|  | Торговля оптовая и розничная; ремонт автотранспортных средств и мотоциклов | 99,6 |  | Образование | 96,9 |
|  | Транспортировка и хранение | 100,1 |  | Деятельность в области здравоохранения и социальных услуг | 99,0 |
|  | Деятельность гостиниц и предприятий общественного питания | 100,0 |  | Деятельность в области культуры, спорта, организации досуга и развлечений | 103,7 |
|  | Деятельность в области информации и связи | 104,6 |  | Предоставление прочих видов услуг | 88,8 |

¹⁾ по крупным и средним организациям.



ТЕМПЫ РОСТА СРЕДНЕСПИСОЧНОЙ ЧИСЛЕННОСТИ РАБОТНИКОВ ПО ВИДАМ ЭКОНОМИЧЕСКОЙ ДЕЯТЕЛЬНОСТИ¹⁾

ЯНВАРЬ-ИЮНЬ 2023 ГОДА В % К ЯНВАРЮ-ИЮНЮ 2022 ГОДА

| | | | |
|--|--------------|---|--------------|
| Сельское, лесное хозяйство, охота, рыболовство и рыбоводство | 101,6 | Деятельность финансовая и страховая | 91,0 |
| Добыча полезных ископаемых | 93,6 | Деятельность по операциям с недвижимым имуществом | 96,2 |
| Обрабатывающие производства | 102,2 | Деятельность профессиональная, научная и техническая | 94,3 |
| Обеспечение электрической энергией, газом и паром; кондиционирование воздуха | 99,5 | Деятельность административная и сопутствующие дополнительные услуги | 112,1 |
| Водоснабжение, водоотведение, организация сбора и утилизации отходов, деятельность по ликвидации загрязнений | 98,5 | Государственное управление и обеспечение военной безопасности; социальное обеспечение | 96,8 |
| Строительство | 97,2 | Образование | 96,6 |
| Торговля оптовая и розничная; ремонт автотранспортных средств и мотоциклов | 93,2 | Деятельность в области здравоохранения и социальных услуг | 99,2 |
| Транспортировка и хранение | 97,4 | Деятельность в области культуры, спорта, организации досуга и развлечений | 100,0 |
| Деятельность гостиниц и предприятий общественного питания | 95,2 | Предоставление прочих видов услуг | 93,1 |
| Деятельность в области информации и связи | 108,4 | | |

¹⁾ по полному кругу.



ДИНАМИКА ЗАРАБОТНОЙ ПЛАТЫ РАБОТНИКОВ ТАМБОВСКОЙ ОБЛАСТИ¹⁾

Среднемесячная номинальная
начисленная заработная плата
за июнь 2023 г., рублей

50 758,9

в % к июню 2022 г.

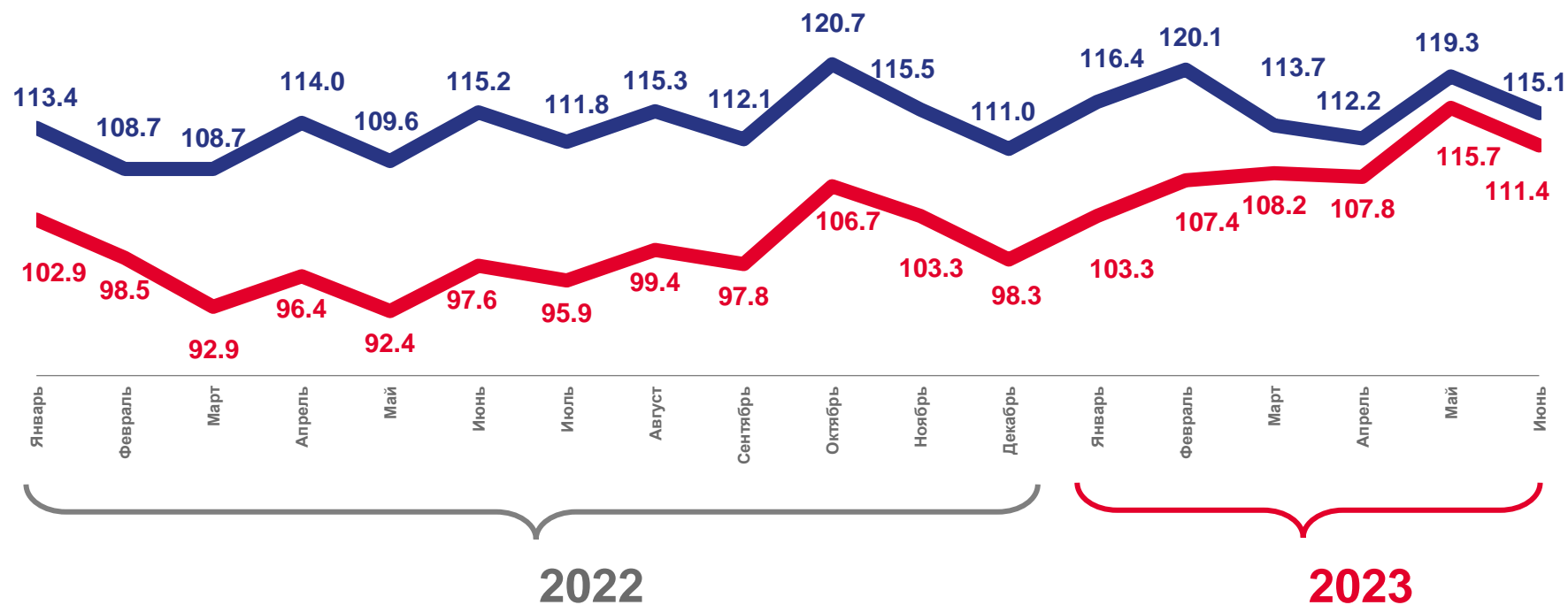
115,1

Реальная заработная
плата за июнь 2023 г.

в % к июню 2022 г.

111,4

в % к соответствующему периоду предыдущего года



Среднемесячная номинальная начисленная заработная плата



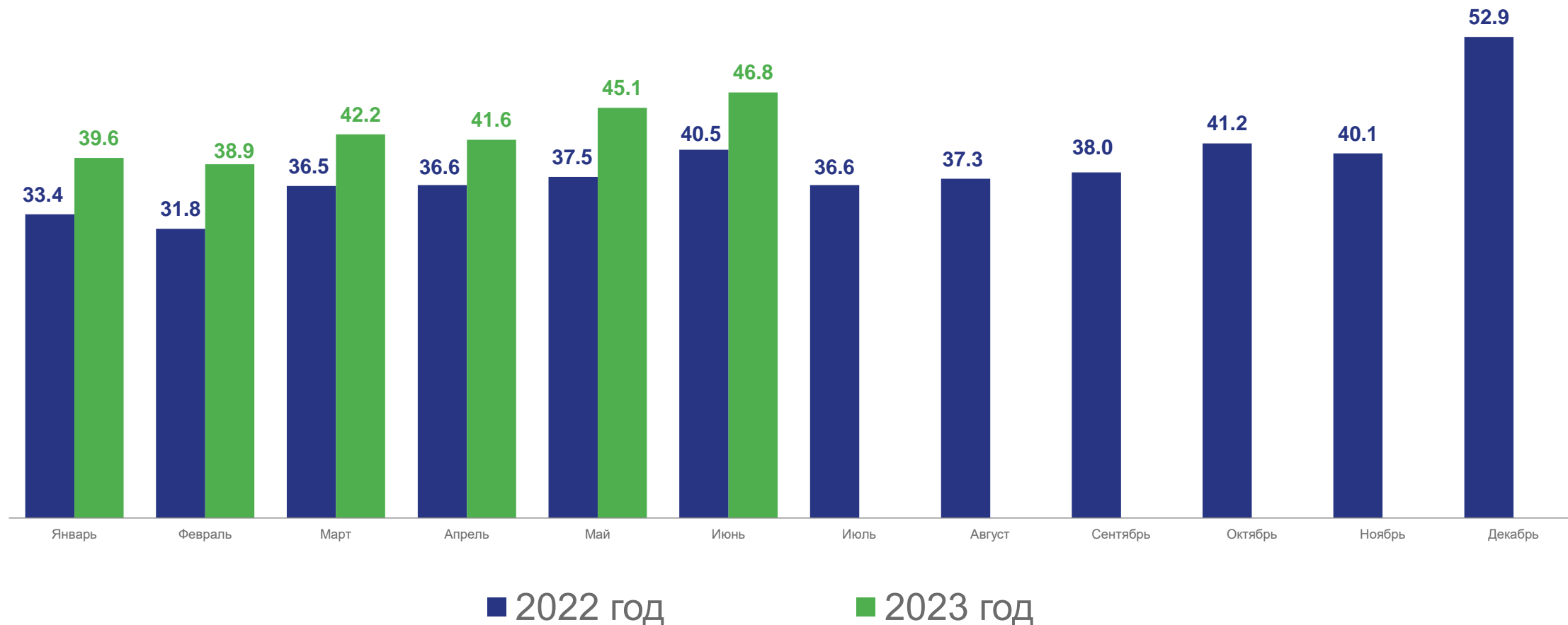
Реальная заработная плата

¹⁾ по крупным и средним организациям.



СРЕДНЕМЕСЯЧНАЯ ЗАРАБОТНАЯ ПЛАТА РАБОТНИКОВ ТАМБОВСКОЙ ОБЛАСТИ¹⁾

ТЫС. РУБЛЕЙ



¹⁾ по полному кругу.



СРЕДНЕМЕСЯЧНАЯ ЗАРАБОТНАЯ ПЛАТА РАБОТНИКОВ ПО ВИДАМ ЭКОНОМИЧЕСКОЙ ДЕЯТЕЛЬНОСТИ¹⁾

ЗА ЯНВАРЬ-ИЮНЬ 2023 ГОДА, РУБЛЕЙ

в процентах к январю-июню 2022 г.



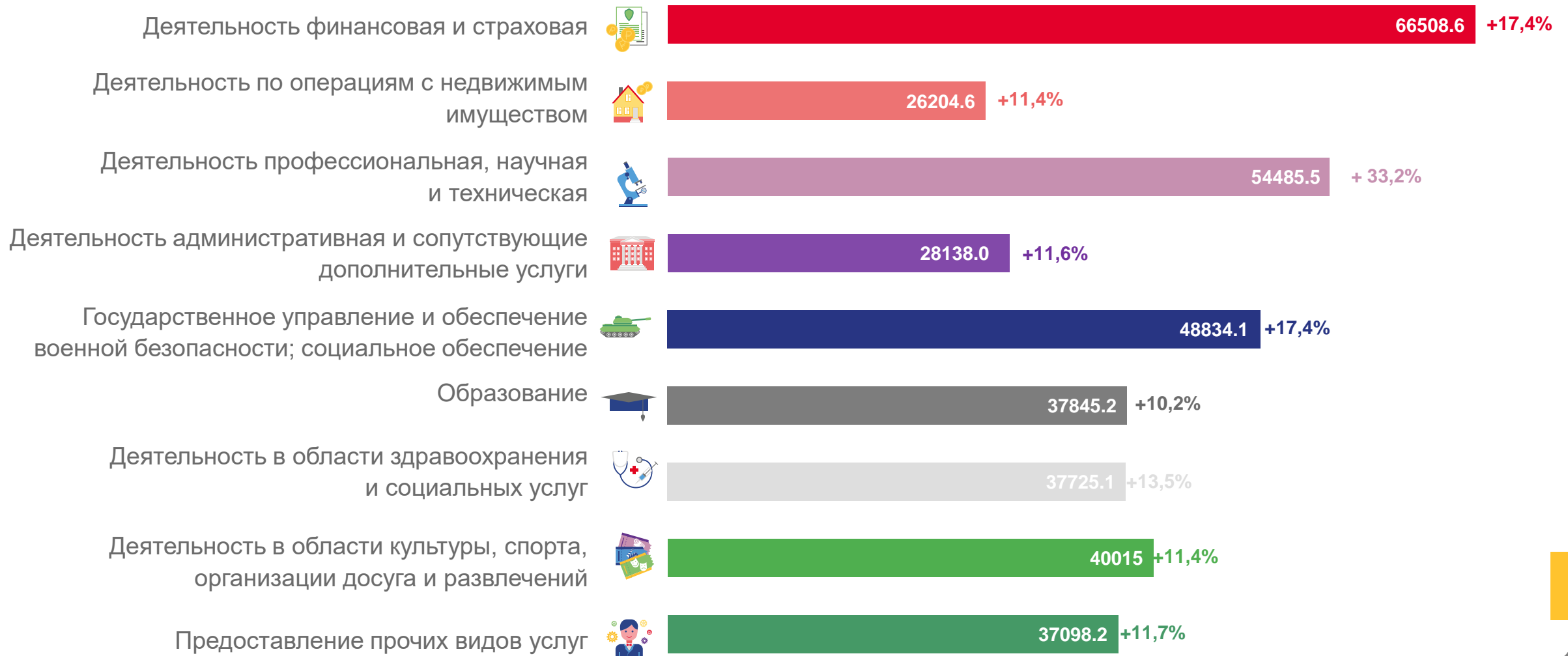
¹⁾ по крупным и средним организациям.



СРЕДНЕМЕСЯЧНАЯ ЗАРАБОТНАЯ ПЛАТА РАБОТНИКОВ ПО ВИДАМ ЭКОНОМИЧЕСКОЙ ДЕЯТЕЛЬНОСТИ¹⁾

ЗА ЯНВАРЬ-ИЮНЬ 2023 ГОДА, РУБЛЕЙ

в процентах к январю-июню 2022 г.



¹⁾ по крупным и средним организациям.





ТЕМПЫ РОСТА СРЕДНЕМЕСЯЧНОЙ ЗАРАБОТНОЙ ПЛАТЫ РАБОТНИКОВ ТАМБОВСКОЙ ОБЛАСТИ¹⁾

Среднемесячная номинальная начисленная заработная плата за июнь 2023 г., рублей

46 847,0

в % к июню 2022 г.

114,5

Реальная заработная плата за июнь 2023 г.

в % к июню 2022 г.

110,8

в % к соответствующему периоду предыдущего года



¹⁾ по полному кругу.



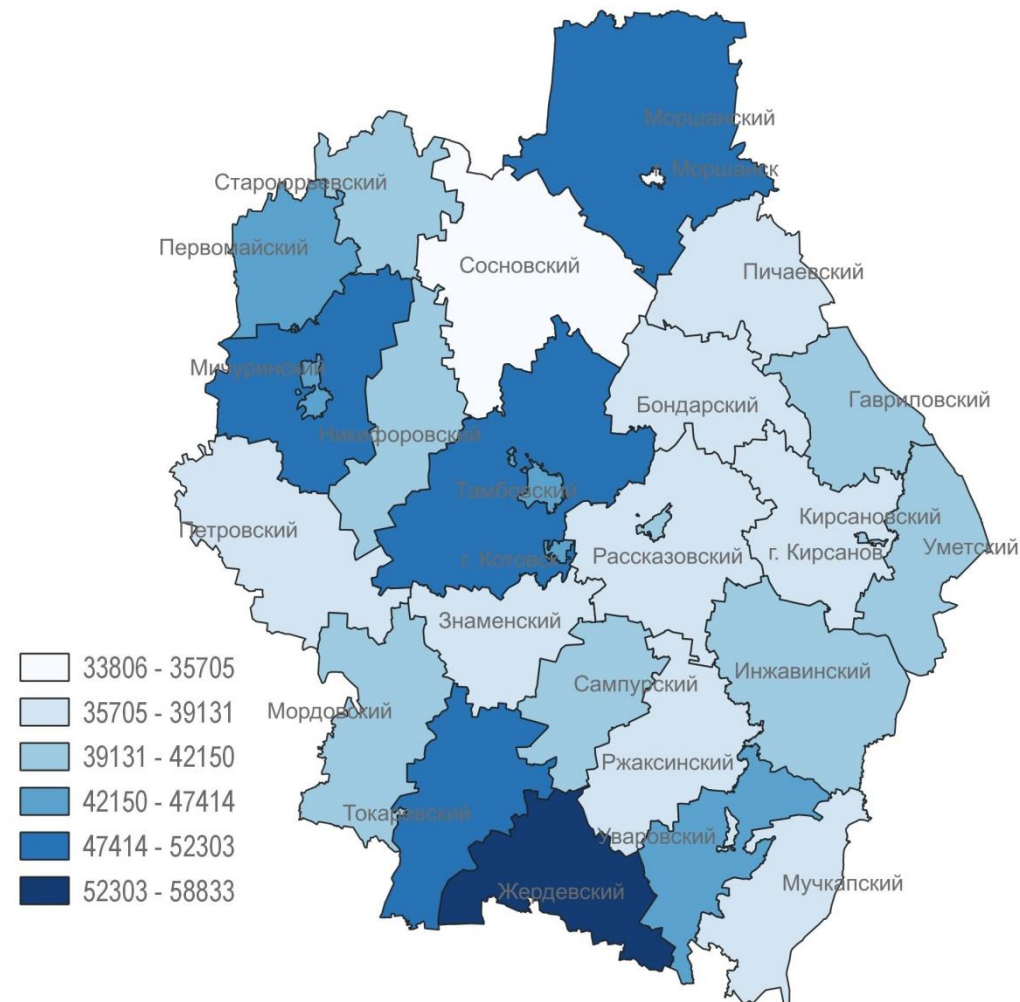
МУНИЦИПАЛЬНЫЕ ОБРАЗОВАНИЯ С НАИБОЛЬШЕЙ И НАИМЕНЬШЕЙ ЗАРАБОТНОЙ ПЛАТОЙ РАБОТНИКОВ¹⁾

ЗА ЯНВАРЬ-ИЮНЬ 2023 ГОДА, РУБЛЕЙ



9 регионов
с показателем **выше**
областного значения

21 региона
с показателем **ниже**
областного значения



¹⁾ по крупным и средним организациям.



СРЕДНЕМЕСЯЧНАЯ РЕАЛЬНАЯ ЗАРАБОТНАЯ ПЛАТА РАБОТНИКОВ ПО ВИДАМ ЭКОНОМИЧЕСКОЙ ДЕЯТЕЛЬНОСТИ¹⁾

ЯНВАРЬ-ИЮНЬ 2023 ГОДА В % К ЯНВАРЮ-ИЮНЮ 2022 ГОДА

| | | | | | |
|---|--|--------------|---|---|--------------|
|  | Сельское, лесное хозяйство, охота, рыболовство и рыбоводство | 103,8 |  | Деятельность финансовая и страховая | 109,8 |
|  | Добыча полезных ископаемых | 107,0 |  | Деятельность по операциям с недвижимым имуществом | 104,5 |
|  | Обрабатывающие производства | 113,8 |  | Деятельность профессиональная, научная и техническая | 124,9 |
|  | Обеспечение электрической энергией, газом и паром; кондиционирование воздуха | 104,2 |  | Деятельность административная и сопутствующие дополнительные услуги | 104,4 |
|  | Водоснабжение, водоотведение, организация сбора и утилизации отходов, деятельность по ликвидации загрязнений | 100,8 |  | Государственное управление и обеспечение военной безопасности; социальное обеспечение | 110,1 |
|  | Строительство | 105,7 |  | Образование | 103,5 |
|  | Торговля оптовая и розничная; ремонт автотранспортных средств и мотоциклов | 110,7 |  | Деятельность в области здравоохранения и социальных услуг | 106,5 |
|  | Транспортировка и хранение | 109,6 |  | Деятельность в области культуры, спорта, организации досуга и развлечений | 103,5 |
|  | Деятельность гостиниц и предприятий общественного питания | 110,7 |  | Предоставление прочих видов услуг | 104,8 |
|  | Деятельность в области информации и связи | 103,4 | | | |

¹⁾ по полному кругу.